


Nøgletal for statistikproduktion og gennemslag 2023



Nøgletal for statistikproduktion og gennemslag 2023

Nøgletal for statistiskproduktion og gennemslag 2023

Udgivet af Danmarks Statistik
Februar 2024
Grafik Danmarks Statistik

Pdf-udgave:

Kan hentes gratis på www.dst.dk/publ/stapro
ISBN 978-87-501-2445-0

Adresser:

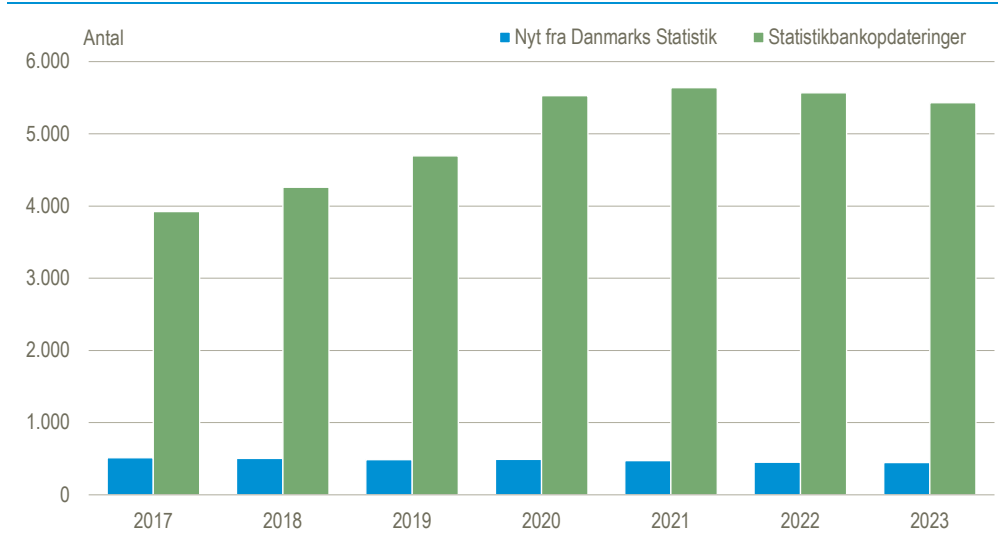
Danmarks Statistik
Sankt Kjelds Plads 11
2100 København Ø

Tlf. 39 17 39 17
e-mail: dst@dst.dk
www.dst.dk

Publiceringer i Danmarks Statistik

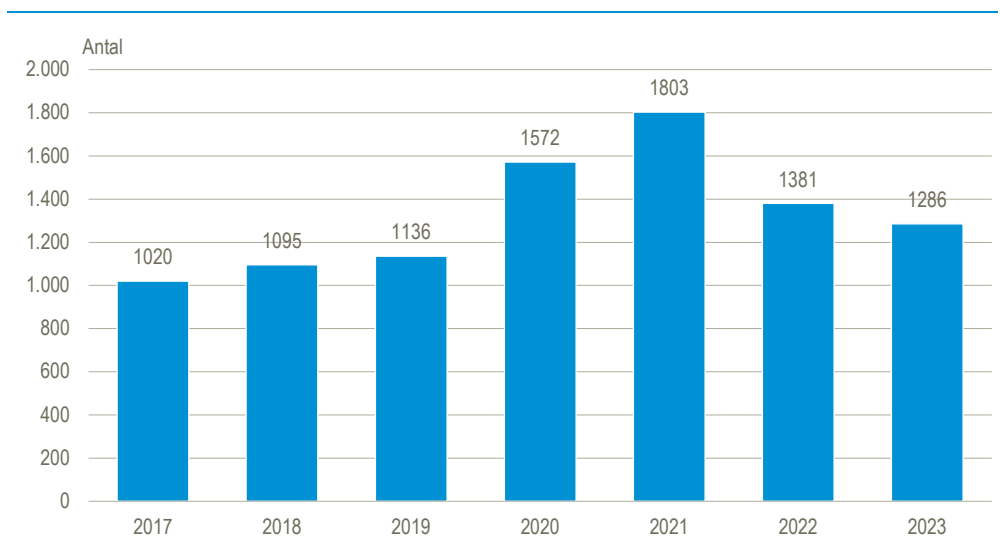
I 2023 publicerede Danmarks Statistik 449 Nyt fra Danmarks Statistik, og opdaterede Statistikbankens tabeller 5.431 gange med nye tal. Vi lagde 912 posts ud på vores sociale medier, og publicerede 90 tematiserede udgivelser.

Publiceringer



Danmarks Statistik forud-annoncerer publiceringer i pakker, som typisk består af én Nyt samt et antal detaljerede Statistikbank-tabeller, som publiceres med relation til hinanden. I 2023 var der i alt 1.286 forud-annoncerede udgivelsespakker.

Publicerede udgivelsespakker

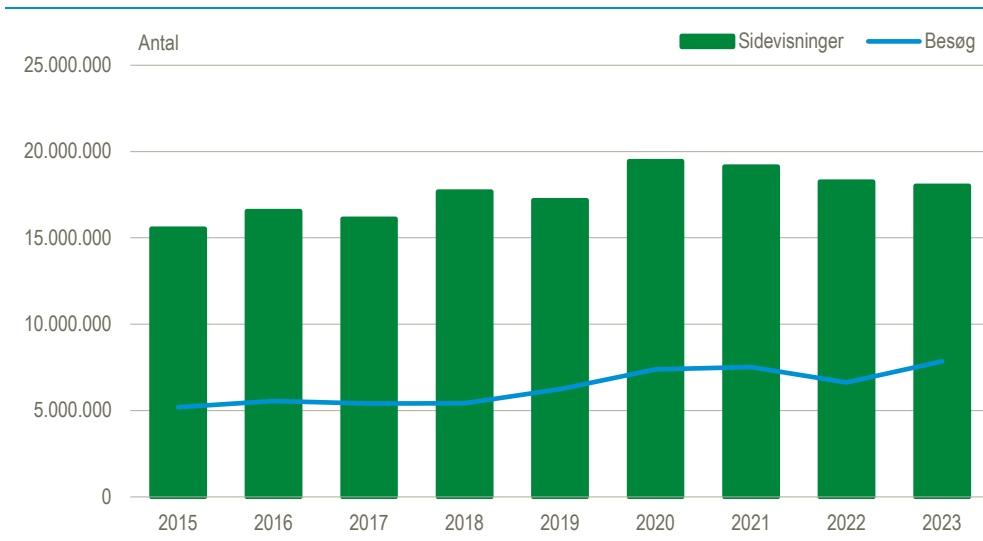


I 2020 og 2021 blev et ekstraordinært antal COVID-19 relaterede statistikker udgivet, hvilket er den primære årsag til det øgede antal udgivelsespakker de pågældende år. Antallet af udgivelsespakker lå i 2023 over niveauet før COVID-19.

Brug af Dst.dk, Statistikbanken og sociale medier

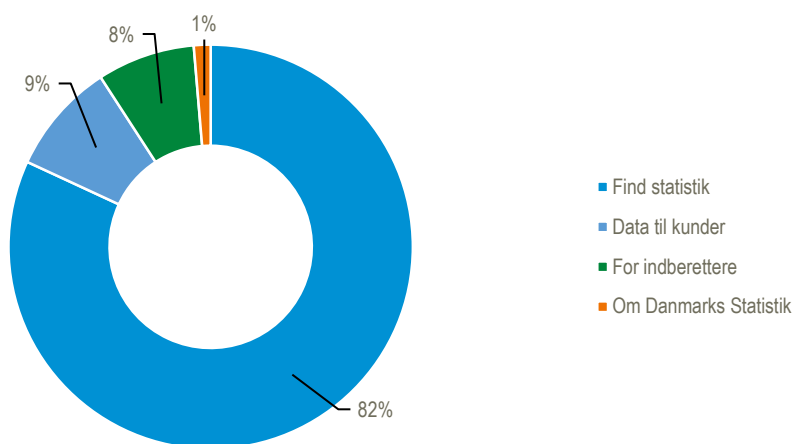
Danmarks Statistiks hjemmeside www.dst.dk leverede i 2023 18 mio. sidevisninger til brugerne, og havde 7,8 mio. besøg.

Besøgstal for Dst.dk



Brugerne af hjemmesiden søger primært efter statistik. Den type brug står for ca. 82 pct. af trafikken, mens 9 pct. søgte om data til kunder og 8 pct. om indberetning.

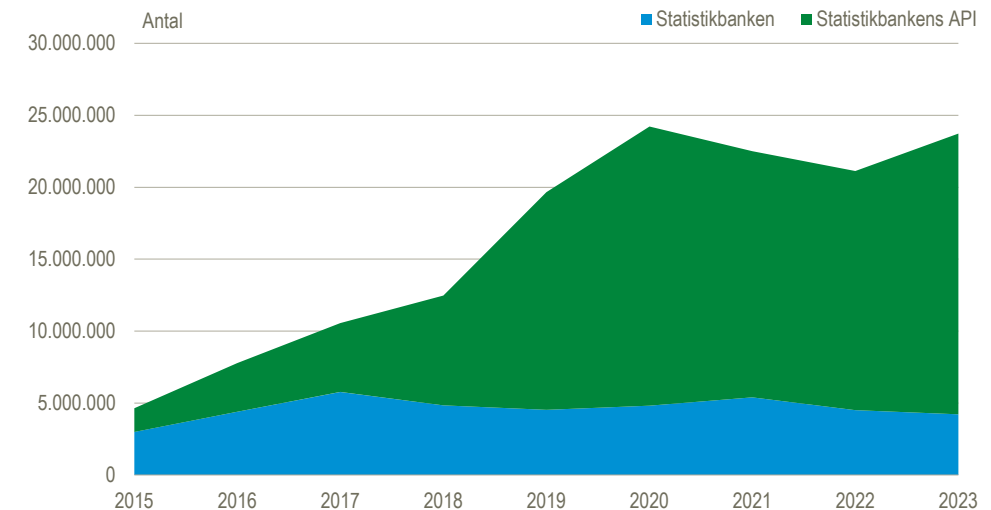
Anvendelse af hjemmesiden (Dst.dk)



Figuren viser fordelingen af sidevisninger på hjemmesidens primære indgange. Se bilag for uddybning.

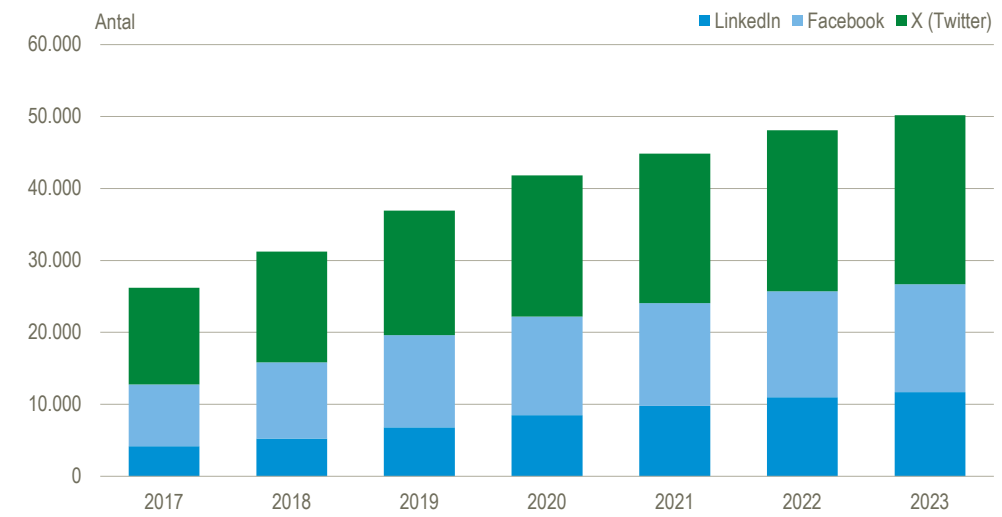
I 2023 blev der trukket 23,7 mio. datasæt fra Statistikbanken. 4,2 mio. datasæt blev defineret og udtrukket gennem brugergrænsefladen www.statistikbanken.dk, mens der blev hentet 19,5 mio. datasæt via Statistikbankens applikationsinterface (API).

Udtræk fra Statistikbanken (statistikbanken.dk og api.statbank.dk)



Danmarks Statistik lagde 912 posts ud på vores sociale mediekkanaler i 2023, og havde samlet set 50.185 følgere på X (Twitter), Facebook og LinkedIn ved udgangen af året.

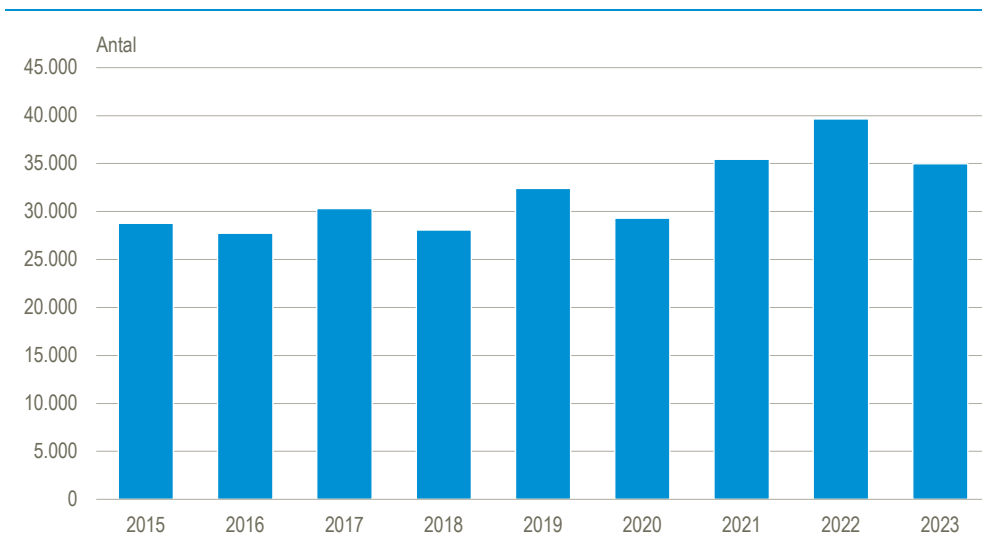
Antal følgere af Danmarks Statistiks kanaler på sociale medier



Omtaler i medier

I 2023 fik Danmarks Statistik færre omtaler i medierne end i 2022, hvilket var et rekordår for medieomtaler. Der var i alt 34.995 kildeomtaler i 2023, hvilket er 11 pct. lavere end i 2022 og 1 pct. lavere end i 2021. Faldet skal ses i lyset af, at der i 2021 var flere omtaler end forrige år grundet COVID-19 og endnu flere i 2022 grundet den stigende inflation. Nyt fra Danmarks Statistik trak samlet set 19.126 af årets omtaler. Nyhedsbureauet Ritzau er det medie, der oftest refererede til Danmarks Statistik, og dernæst Berlingske.

Antal omtaler i medierne



Henvendelser fra brugerne

I 2023 behandlede Danmarks Statistiks Informationsservice og Bibliotek 3.811 henvendelser fra brugere, primært via e-mail/Spørgehjørnet og telefon. Det var undervisningssektoren, erhvervslivet og private borgere, der stod for størstedelen af henvendelserne. En henvendelse kan indeholde et eller flere spørgsmål af varierende kompleksitet.

Besvarede henvendelser i Informationsservice (antal)	2019	2020	2021	2022	2023
	4.467	4.597	4.504	4.407	3.811

Danmarks Statistik modtager også henvendelser direkte til statistikmedarbejdere, og i forbindelse med indberetninger og surveys, som ikke er medtalt i ovenstående.

Udgivelser og fejl

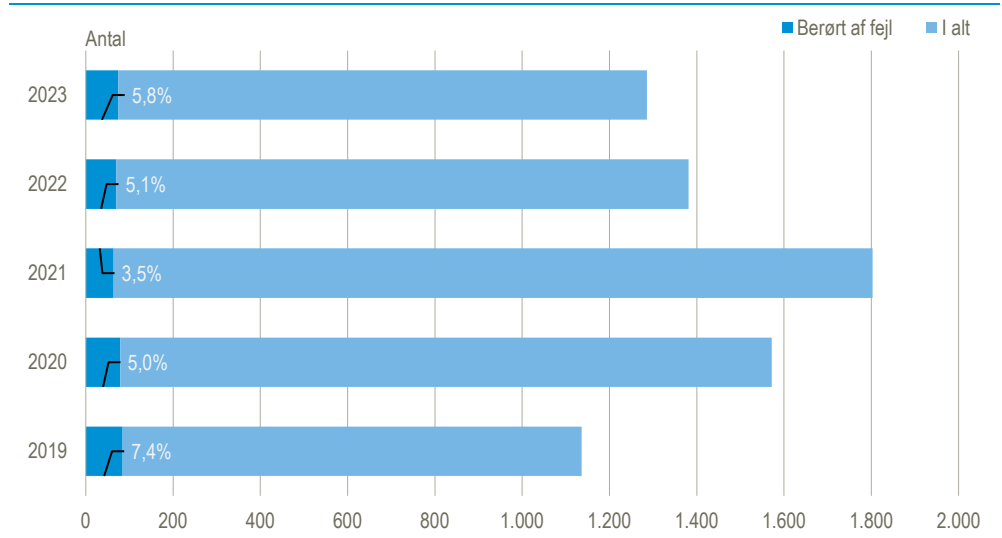
I 2023 er der i alt konstateret og registreret 80 fejl. En fejl i en statistik med flere tilhørende publiceringsprodukter, registreres som én fejl. Hvis samme fejl går igen i en udgivelsespakke med en tabel, en Nyt fra Danmarks Statistik og et tweet, tæller den således kun én gang.

Udgivelser og posts	2019		2020		2021		2022		2023	
	Antal	Pct. berørt af fejl	Antal	Pct. berørt af fejl	Antal	Pct. berørt af fejl	Antal	Pct. berørt af fejl	Antal	Pct. berørt af fejl
Nyt fra Danmarks Statistik	487	4,1	491	5,7	473	3,8	451	5,8	449	6,7
Statistikbank-opdateringer	4.695	3,1	5.526	3,3	5.637	3,5	5.568	3,6	5.431	3,5
Temapublikationer	22	9,1	20	0	18	27,8	20	20	17	17,6
Analysér	22	4,5	16	6,3	22	0	12	8,3	12	8,3
Bag tallene	97	4,1	53	9,4	37	16,2	42	2,4	39	17,9
Pressemeddelelser	33	0	17	0	21	0	23	0	22	0
X (Twitter)	885	0,8	844	0,9	829	0,8	604	1,2	580	0,5
Facebook	180	1,7	210	1,9	168	0,6	138	0	145	1,4
LinkedIn	205	1	310	0,3	247	0	187	0

Tabellen ovenfor viser de enkelte udgivelser, og hvilke der har været berørt af fejl.

Figuren herunder viser, hvor mange af årets udgivelsespakker, der har været berørt af fejl. Vi registrerer alle fejl undtagen skønhedsfejl. Læs mere om fejl i bilaget.

Publicerede udgivelsespakker og fejl



Ud over de nævnte udgivelser, offentliggør Danmarks Statistik også emne- og temasider på www.dst.dk, som løbende opdateres. I 2023 udkom temaet *Digitalisering*. Der er udviklet et nyt design og redaktionelt koncept for emnesiderne, som løbende bliver udrullet på de ca. 240 emnesider. I 2023 er 68 emnesider omlagt til det nye format.

Udgivelser og rettidighed

I 2023 udkom 32 Nyt fra Danmarks Statistik senere end forud-annonceret. Rettidigheden måles her i forhold til den dato, der er annonceret 30 dage før en publiceret udgivelse, og kan kun måles for forud-annoncerede udgivelsespakker.

	2019		2020		2021		2022		2023	
	Antal	Pct. forsinkede	Antal	Pct. forsinkede	Antal	Pct. forsinkede	Antal	Pct. forsinkede	Antal	Pct. forsinkede
Nyt fra Danmarks Statistik	487	5,1	491	4,5	473	5,1	451	6,4	449	7,1
Annoncerede udgivelsespakker	1136	5,7	1572	4,9	1803	5,8	1381	4,9	1286	5,8

I 2020 og 2021 udkom et større antal Covid-19 relaterede eksperimentelle statistikker, med ustabile dataleverancer, hvilket er årsagen til ca. 1/4 af forsinkelserne i 2020 og 1/3 i 2021, for de forud-annoncerede udgivelsespakker.

Overholdelse af ”maksimale udgivelsestider”

I 2023 var der 30 Nyt fra Danmarks Statistik ud af 449, der overskred den maksimale udgivelsestid. Se bilaget for uddybelse af ”maksimale udgivelsestider”.

Bilag: Om nøgletallene

Om ”Statistikbanktabeller”

Antallet af udgivelser for Statistikbanktabeller er det samlede antal opdateringer, der er foretaget i perioden. Tallet indeholder også opdateringer som følge af fejlretning, og tallet påvirkes af omlægninger af tabeller, som måtte være foretaget i løbet af året. Tallet for 2023 er opgjort 2. jan.2024 og vil kun gælde tabeller, der eksisterede på dette tidspunkt. Tallene før 2020 er behæftet med en usikkerhed på ca. 2 pct.

Om ”forud-annoncerede udgivelser”

Statistikker forud-annonceres i vores udgivelseskalender via ”forud-annoncerede udgivelsespakker”. En udgivelsespakke indeholder typisk en Nyt og et antal opdaterede Statistikbanktabeller, som samlet set dækker statistikområdet. En udgivelsespakke kan også indeholde en temapublikation, eller blot én Nyt eller én/flere Statistikbanktabeller.

Om ”fejl”

Vi har siden 2019 registreret og dokumenteret fejl for alle typer udgivelser, undtagen skønhedsfejl. Det betragtes som en fejl, hvis der er fejl i data, eller hvis der er større eller væsentlige tekstændringer, der kan give anledning til misforståelser. En fejl i en statistik med flere tilhørende produkter, registreres som én fejl.

Om ”rettidighed”

En statistik er rettidig, hvis den udkommer i overensstemmelse med datoen udmeldt i udgivelseskalenderen 30 dage før udgivelsen, og ikke-rettidig hvis denne dato overskrides.

Om ”brugerstatistikken”

Besøgstal for Dst.dk og udtræk fra Statistikbanken er antallet af forespørgsler, som vi har registreret, at vores systemer har behandlet. Crawlere, Bots mv., som var kendte på opgørelsestidspunktet, er sorteret fra. Sidevisninger og besøg fra interne brugere er sorteret fra. Sidevisninger omfatter både HTML-sidevisninger og download af PDF-dokumenter. Udtræk fra Statistikbanken indeholder en andel udtræk, der er foretaget af maskiner, som ikke identificerer sig om robotter/crawlere, og som ikke har været mulige at frasortere. Denne andel anslås til ca. 50 pct., dog med store sæsonudsving. Udtræk fra mobiludgaven af Statistikbanken m.statbank.dk er ikke medtaget i statistikken.

Anvendelsen af hjemmesiden er beregnet som fordelingen af sidevisninger på de fire hovedindgange, ”Find statistik”, ”Data til kunder”, ”For indberettere” og ”Om Danmarks Statistik”. Transportsider, som fx forsiden og søgeresultater, som ikke er egentlige indholdssider, er ikke medregnet i fordelingen.

Om ”maksimale udgivelsestider”

Der er fastsat forskellige ”maksimale udgivelsestider” for hhv. måneds, kvartals og årsudgivelser, fx må en månedsudgivelse maksimalt være 62 dage undervejs for at overholde udgivelsestiden.

Før 2022 var Nyt fra Danmarks Statistik, som udkom ad hoc, som tillæg eller reviderede udgivelser, undtaget fra kravet om overholdelse af maksimale udgivelsestider. Udgivelser, der er afhængige af andre statistikker, fx fra Eurostat, var også undtaget. Tallene før 2022 vil således være lavere end fra 2022 og frem.



**DANMARKS
STATISTIK**

Danmarks Statistik
Sankt Kjelds Plads 11
2100 København Ø

Tlf. 39 17 39 17
www.dst.dk
dst@dst.dk